

Adatellenőrző kód: -726c-2822-74-1e7-45-402c-26-3df2-66-326f-3a63-18

Fejezeti jellemző adatok

14 fejezet	0500 cím/alcím
---------------	-------------------

A fejezet megnevezése, székhelye:

.....
.....
.....

Önkormányzati jellemző adatok

..... megye pénzügyi körzet település- típus
----------------	--------------------------	------------------------------

A megye megnevezése, önkormányzat székhelye

.....
.....
.....

Szerv számjele

752073 PIR-törzsszám	1051 szektor	842340 szakágazat
-------------------------	-----------------	----------------------

A szerv megnevezése, székhelye:
MÁRIANOSZTRAI FEGYHÁZ ÉS BÖRTÖN

2629 Márianosztra Pálosok tere 1

Irányító (fejezetet irányító) szerv:

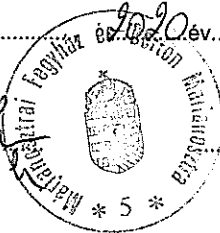
.....
.....

Éves költségvetési beszámoló

típus	év	hónap	naptól	-	hónap	napig
	2019	01	01	-	12	31

Márianosztra 2020. év. április hó. 15. nap

Dániel Kőrösi
a szerv gazdasági vezetője



Csurgó
a szerv vezetője

Készítette, ill. felvilágosítást nyújt:

Bekecsini Deák Mária (név)
104-3113 (telefon)

Az irányító (fejezetet irányító) szerv részéről jóváhagyta:


..... (aláírás)
..... (név, telefon)

a szerv adatszolgáltatási, beszámolási tevékenységeit ellátó
költségvetési szerv PIR-törzsszáma

752073

a szerv könyvvizelési feladatainak teljesítésére használt
számvetési program neve

FORRÁS.NET



Tartalomjegyzék	
Szám	Úrlap megnevezés
01	K1-K8. Költségvetési kiadások
02	Beszámoló a B1. - B7. költségvetési bevételek előirányzatának teljesítéséről
04	B8. Finanszírozási bevételek
05/A	Teljesített kiadások kormányzati funkcióként
06/A	Teljesített bevételek kormányzati funkcióként
07/A	Maradványkimutatás
08	Adatszolgáltatás a személyi juttatások és a foglalkoztatottak, választott tisztségviselők összetételéről
09/A	A létszám funkciócsoportonkénti megoszlása
12/A	Mérleg
13/A	Eredménykimutatás
15/A	Kimutatás az immateriális javak, tárgyi eszközök koncesszióba, vagyonkezelésbe adott eszközök állományának alakulásáról
16/A	Az eszközök értékvesztésének alakulása
17/A1	Tájékoztató adatok
PK_A1	Pénzkészlet főkönyvi adatok

PIR: 752073


Éves költségvetési beszámoló

MÁRIANOSZTRAI FEGYHÁZ ÉS BÖRTÖN

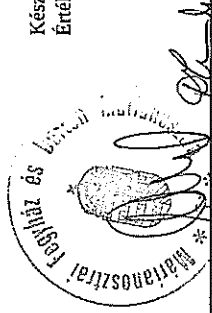
Fejezet: 14/00 Címrend: 0500 ÁHT: 050818

Szakág: 842340 Szektor: 1051 Időszak: 2019.2


Készült: 2020.04.15 09:00



Üres űrlapok jegyzéke	
Szám	Űrlap megnevezés
03	K9. Finanszírozási kiadások




01 - K1-K8, Költségvetési kiadások									
#	Megnevezés	Breketi időtartam	Működési célú támogatás	6	7	8	9	10	11
		4	5	6	7	8	9	10	11
01	Törvény szerinti illetmények, munkabérek (K1101)	793 520 664	945 051 014	0	945 051 014	0	2 950 937 100	0	945 051 014
02	Normatív jutalmak (K1102)	0	200 000	0	200 000	0	0	0	200 000
03	Céltartalék, projektprémium (K1103)	0	100 623 021	26 270 587	74 352 434	0	0	0	74 352 434
04	Készenléti, ügyeleti, helyettesítési díj, utóóra, túlszolgálat (K1104)	59 944 722	106 687 871	0	106 687 871	0	0	0	106 687 871
05	Végkielégítés (K1105)	0	6 722 860	0	6 722 860	0	0	0	6 722 860
06	Jubileumi jutalom (K1106)	11 311 217	13 014 203	0	13 014 203	33 933 651	0	0	13 014 203
07	Béren kívüli jutalmak (K1107)	41 040 110	32 882 814	0	32 882 814	123 120 330	0	0	32 882 814
08	Ruházati költségterítés (K1108)	12 483 500	8 026 638	0	8 026 638	37 450 500	0	0	8 026 638
09	Közlekedési költségterítés (K1109)	15 227 553	14 090 476	0	14 090 476	45 682 659	0	0	14 090 476
10	Egyéb költségterítések (K1110)	1 982 500	2 596 024	0	2 596 024	5 950 500	0	0	2 596 024
11	Lakhatási támogatások (K1111)	927 600	545 650	0	545 650	3 446 025	0	0	545 650
12	Szociális támogatások (K1112)	662 225	2 521 466	0	2 521 466	1 326 450	0	0	2 521 466
13	Foglalkoztatottak egyéb személyi juttalmai (>=14) (K1113)	10 947 664	17 681 549	0	17 681 549	25 566 000	0	0	17 681 549
15	Foglalkoztatottak személyi juttalmai (=01+...+13) (K11)	947 149 735	1 250 648 786	26 270 587	1 224 373 199	3 227 413 215	0	0	1 224 373 199
18	Egyéb külső személyi juttalmak (K1123)	77 139 424	64 307 396	0	64 307 396	0	34 238	0	64 307 396
19	Külső személyi juttalmak (=16+17+18) (K12)	77 139 424	64 307 396	0	64 307 396	0	34 238	0	64 307 396
20	Személyi juttalmak (=15+19) (K1)	1 024 289 179	1 314 951 182	26 270 587	1 288 680 595	3 227 413 215	34 238	0	1 288 680 595
21	Munkaadókat terhelő járulékok és szociális hozzájárulási adó (=22+...+27) (K2)	163 886 269	239 265 144	14 986 000	224 089 778	0	0	0	224 089 778
22	ebből: szociális hozzájárulási adó (K2)	0	0	0	0	0	0	0	212 545 607
24	ebből: egészségügyi hozzájárulás (K2)	0	0	0	0	0	0	0	108 837
25	ebből: életpénz hozzájárulás (K2)	0	0	0	0	0	0	0	6 402 222
27	ebből: munkaadót terhelő személyi juttalmaidó (K2)	0	0	0	0	0	0	0	5 033 112
28	Szakmai anyagok beszerzése (K311)	6 600 000	8 148 403	0	8 148 403	4 209 376	411 227	0	8 148 403
29	Üzemeltetési anyagok beszerzése (K312)	139 981 974	213 359 006	5 436 644	205 168 394	186 304 277	9 925 051	0	205 168 394
31	Készletbeszerzés (=28+29+30) (K31)	146 581 974	221 508 011	5 436 644	213 316 797	190 513 653	10 336 276	0	213 316 797
32	Információs szolgáltatások igénybevétele (K321)	938 208	888 231	0	888 231	0	10 970	0	888 231
33	Egyéb kommunikációs szolgáltatások (K322)	1 363 199	1 304 538	0	1 304 538	0	15 495	0	1 304 538
34	Kommunikációs szolgáltatások (=32+33) (K32)	2 301 407	2 192 769	0	2 192 769	0	28 465	0	2 192 769
35	Közvetlen díjak (K331)	90 122 000	93 377 778	0	93 377 778	164 630 613	10 017 119	0	93 377 778
36	Vásárolt élelmiszer (K332)	50 000	94 430	0	94 430	0	0	0	94 430
37	Béret és lízing díjak (>=30) (K333)	50 000	51 968	0	51 968	0	68 976	0	51 968
39	Karbantartási, kiegészítő szolgáltatások (K334)	16 355 242	17 966 718	0	17 966 718	1 814 907	293 200	0	17 966 718
40	Közvetlen szolgáltatások (>=41) (K335)	3 144 184	5 201 560	0	5 201 560	6 873 198	784 431	0	5 201 560
41	ebből: államháztartáson belüli (K335)	0	0	0	0	0	0	0	11 216
42	Szakmai tevékenységet segítő szolgáltatások (K336)	21 677 000	22 814 319	0	22 814 319	29 625 000	1 263 570	0	22 814 319
43	Egyéb szolgáltatások (>=44) (K337)	22 409 978	31 345 175	233 658	31 111 317	6 416 296	3 814 325	0	31 111 317



01 - K1-K8 Költségvetési kiadások									
#	Kategória	Előrel. előirányzat	Működési előirányzat	Közhatalmunkatöltés, más felszámítási költség (K1-K8) (K1-K8)	Közhatalmunkatöltés, más felszámítási költség (K1-K8) (K1-K8)	Közhatalmunkatöltés, más felszámítási költség (K1-K8) (K1-K8)	Közhatalmunkatöltés, más felszámítási költség (K1-K8) (K1-K8)	Közhatalmunkatöltés, más felszámítási költség (K1-K8) (K1-K8)	Valódi
2	3	4	5	6	7	8	9	10	11
44	ebből: biztosítási díjak (K337)	0	0	0	0	0	0	0	420 240
45	Szolgáltatási kiadások (=35+36+37+39+40+42+43) (K33)	153 898 404	170 851 948	233 858	170 618 090	209 360 014	16 241 621	170 618 090	
46	Külföldi kiadások (K341)	1 475 000	1 194 167	0	1 194 167	0	19 910	1 194 167	
47	Kelletlen- és propaganda kiadások (K342)	0	1 324 035	0	1 324 035	0	0	1 324 035	
48	Külföldi kiadások, reklám- és propaganda kiadások (=46+47) (K34)	1 475 000	2 518 202	0	2 518 202	0	19 910	2 518 202	
49	Működési célú előirányzat forrásaiton kívüli finanszírozású kiadások (K351)	81 013 445	85 850 687	1 531 038	83 737 278	94 548 157	6 140 408	83 737 278	
50	Fizetendő államhátsó forrásaiton kívüli kiadások (K352)	4 111 758	7 714 000	0	7 714 000	0	0	7 714 000	
58	Egyéb költségvetési kiadások (K355)	771 898	2 828 863	0	2 828 863	0	30 520	2 828 863	
59	Külföldi befizetések és egyéb költségvetési kiadások (=49+50+51+54+58) (K35)	85 897 101	96 393 550	1 531 038	94 280 141	94 548 157	6 170 928	94 280 141	
60	Dologi kiadások (=31+34+45+48+59) (K3)	390 063 886	493 464 480	7 201 540	482 925 999	494 421 824	32 795 202	482 925 999	
96	Ismeretlen előirányzat pénzügyi juttatásai (=97-98) (K47)	70 000	70 000	0	20 000	210 000	0	20 000	
119	Ellátottak pénzbeli juttatásai (=61+62+73+74+84+93+96+99) (K4)	70 000	70 000	0	20 000	210 000	0	20 000	
190	Immateriális javak beszerzése, leírása (K61)	0	44 095	0	44 095	0	0	44 095	
191	Ingatlanok beszerzése, leírása (=192) (K62)	0	31 717 465	0	31 717 465	0	0	27 023 093	
193	Információk eszközök beszerzése, leírása (K63)	0	1 325 895	0	1 325 895	0	0	1 325 895	
194	Egyéb tárgyi eszközök beszerzése, leírása (K64)	0	45 420 359	1 320 269	44 100 090	0	0	44 100 090	
197	Bemutatói célú előirányzatok finanszírozású kiadások (K67)	0	21 107 275	356 471	20 750 804	0	0	19 483 323	
198	Bemutatói célú előirányzatok finanszírozású kiadások (K68)	0	99 615 089	1 676 740	97 938 349	0	0	91 976 495	
199	Ingatlanok felújítása (K71)	0	27 475 126	0	27 475 126	920 000	480 950	27 475 126	
202	Felújítási célú előirányzatok finanszírozású kiadások (K74)	0	7 418 284	0	7 418 284	248 400	132 556	7 418 284	
203	Felújítások (=199+...+202) (K7)	0	34 893 410	0	34 893 410	1 168 400	623 506	34 893 410	
266	Költségvetési kiadások (=20+21+60+119+189+198+203+265) (K1-K8)	1 578 309 334	2 182 259 305	50 134 867	2 128 548 131	3 723 213 439	33 452 946	2 122 586 278	

PIR: 752073
 Éves költségvetési beszámoló
 MÁRIANOSZTRAI FEGYHÁZ ÉS BÖRŐNŰN
 Fejezet: 14/00 Címrend: 0500 ÁHT: 050818
 Szakág: 842340 Szektor: 1051 Időszak: 2019.2



Készült: 2020.04.15 09:00
 Érték: Forint

02 - Beszámoló a B1 - B7 költségvetési bevételek előirányzatának teljesítéséről		Költségtérítés		Költségtérítés elvonása		Költségtérítés elvonása		Költségtérítés elvonása		Költségtérítés elvonása	
A	B	C	D	E	F	G	H	I	J	K	L
Működési költségvetés		Költségtérítés		Költségtérítés elvonása		Költségtérítés elvonása		Költségtérítés elvonása		Költségtérítés elvonása	
Költségtérítés		Költségtérítés		Költségtérítés elvonása		Költségtérítés elvonása		Költségtérítés elvonása		Költségtérítés elvonása	
185	Készletértékesítés ellenértéke (B401)	599 603	1 650 061	1 650 301	0	1 650 061	0	1 650 061			
186	Szolgáltatások ellenértéke (=187+188) (B402)	14 202 448	24 644 992	26 338 310	1 006 240	24 644 992	0	24 644 992			
187	élelmi/helyi eszközök beszerzéséből származó bevételek (B402)	0	0	0	0	0	0	0			
189	Közvetített szolgáltatások ellenértéke (=190) (B403)	2 931 910	5 023 296	5 092 871	581 248	5 023 296	0	5 023 296			
190	élelmi: általános ellenérték (B403)	0	0	0	0	0	0	0			
198	Élelmi díjak (B405)	42 140 672	44 489 683	61 958 700	5 814 695	44 489 683	0	44 489 683			
199	Kiszámlázott általános forgalmi adó (B406)	4 903 374	7 235 127	7 332 242	426 730	7 235 127	0	7 235 127			
217	Egyéb működési bevételek (=218+219) (B411)	5 221 993	4 024 129	24 325 485	7	4 024 129	0	4 024 129			
218	élelmi: a szerződés megkötéséig, a szerződéssel kapcsolatban véglegesen járó bevételek, a szerződéssel kapcsolatban, szerződéséig, dologi vagy más jog megteremtésén, jogalap nélkül gazdagságát képező összegek (B411)	0	0	0	0	0	0	0			
219	élelmi: kártételek visszatérítései (B411)	0	0	0	0	0	0	0			
220	Működési bevételek (=185+186+189+191+198+...+200+207+215+216+217) (B4)	70 000 000	87 267 288	126 898 909	7 829 420	87 267 288	0	87 267 288			
243	Egyéb működési célú árvevő pénzeszközök (=244...+254) (B65)	0	11 382 389	11 382 389	310 717	11 382 389	0	11 382 389			
251	élelmi: egyéb vállalkozások (B65)	0	0	0	0	0	0	0			
255	Működési célú árvevő pénzeszközök (=250+...+253+253) (B6)	0	11 382 389	11 382 389	310 717	11 382 389	0	11 382 389			
269	Egyéb felhalmozási célú árvevő pénzeszközök (=270+...+280) (B75)	0	14 959 840	14 959 840	0	14 959 840	0	14 959 840			
277	élelmi: egyéb vállalkozások (B75)	0	0	0	0	0	0	0			
281	Felhalmozási célú árvevő pénzeszközök (=256+...+259+269) (B7)	0	14 959 840	14 959 840	0	14 959 840	0	14 959 840			
282	Költségvetési bevételek (=43+79+184+220+229+255+281) (B1-B7)	70 000 000	113 609 517	153 241 138	8 140 137	113 609 517	0	113 609 517			

PIR: 752073
 Éves költségvetési beszámoló
 MÁRIANOSZTRAI PEGYHÁZ ÉS BÖRTÖN
 Fejezet: 14/00 Címrend: 0500 ÁHT: 050818
 Szaktípus: 842340 Szektor: 1051 Időszak: 2019.2

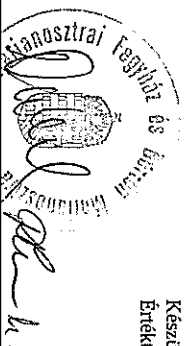


Készült: 2020.04.15 09:00
 Értékpárus: Forint

04 - B8. Finanszírozási bevételek							
#	Megnevezés	Bükkfi előirányzat	Mórágy előirányzat	Körölcse	Körölcse - költségvetési szerv gazdaság	Körölcse - költségvetési szerv köznevelési	Tulajdonos
2	Előző évi költségvetési maradványok igénybevétele (B8.31)	0	0	101 805 923	101 805 923	0	101 805 923
14	Maradvány igénybevétele (-12+13) (B8.13)	0	0	101 805 923	101 805 923	0	101 805 923
17	Központi, irányító szerv támogatás (B8.16)	1 508 309 334	1 966 843 865	1 966 843 865	1 966 843 865	0	1 966 843 865
23	Belföldi finanszírozás bevételei (-04+11+14+...+19+22) (B8.1)	1 508 309 334	2 068 649 788	2 068 649 788	2 068 649 788	0	2 068 649 788
32	Finanszírozási bevételek (-23+29+30+31) (B8)	1 508 309 334	2 068 649 788	2 068 649 788	2 068 649 788	0	2 068 649 788


PIR: 752073
Éves költségvetési beszámoló
MÁRIANOSZTRAI PEGYHÁZ ÉS BÖRTÖN
Fejezet: 14/00 Címrend: 0500 ÁHT: 050818
Szakág: 842340 Szektor: 1051 Időszak: 2019.2

Készült: 2020.04.15 09:00
Értéktípus: Forint



05/A - Felkészítési kiadások kormányzati funkcióként

H	Megnevezés	Összesen	05A010 Juttatások (pénz) felkészítési célra		05A020 Juttatások (pénz) felkészítési célra		05A030 Juttatások (pénz) felkészítési célra	05A040 Juttatások (pénz) felkészítési célra	05A050 Juttatások (pénz) felkészítési célra
			05A010 Juttatások (pénz) felkészítési célra	05A020 Juttatások (pénz) felkészítési célra	05A030 Juttatások (pénz) felkészítési célra	05A040 Juttatások (pénz) felkészítési célra			
01	Törvény szerinti illetmények, munkabérek (K1101)	945 051 014	945 051 014	0	0	0	0	0	0
02	Normatív jutalmak (K1102)	200 000	200 000	0	0	0	0	0	0
03	Céltjutalmak, popajánlások (K1103)	74 352 434	74 352 434	0	0	0	0	0	0
04	Készletért, áruért, helyettesítési díj, műlra műszaki díjak (K1104)	106 687 871	106 687 871	0	0	0	0	0	0
05	Végkielégítés (K1105)	6 722 860	6 722 860	0	0	0	0	0	0
06	Jubileumi jutalom (K1106)	13 014 203	13 014 203	0	0	0	0	0	0
07	Béren kívüli jutalmak (K1107)	32 882 814	32 882 814	0	0	0	0	0	0
08	Ruházati költségtérítés (K1108)	8 026 638	8 026 638	0	0	0	0	0	0
09	Közlekedési költségtérítés (K1109)	14 090 476	14 090 476	0	0	0	0	0	0
10	Egyéb költségtérítések (K1110)	2 596 024	2 596 024	0	0	0	0	0	0
11	Lakhatási támogatások (K1111)	545 850	545 850	0	0	0	0	0	0
12	Szociális támogatások (K1112)	2 521 466	2 521 466	0	0	0	0	0	0
13	Foglalkoztatottak egyéb személyi jutalmak (=10) (K1113)	17 681 549	17 681 549	0	0	0	0	0	0
15	Foglalkoztatottak személyi jutalmak (=01+...+13) (K11)	1 224 373 199	1 224 373 199	0	0	0	0	0	0
18	Egyéb külső személyi jutalmak (K112)	64 307 396	64 307 396	0	0	0	0	0	0
19	Külső személyi jutalmak (=16+17+18) (K12)	64 307 396	64 307 396	0	0	0	0	0	0
20	Személyi jutalmak (=15+19) (K3)	1 288 680 595	1 288 680 595	0	0	0	0	0	0
21	Munkaadókat terhelő járulékok és szociális hozzájárulási adó (=22+...+27) (K2)	224 089 778	224 089 778	0	0	0	0	0	0
22	ebből: szociális hozzájárulási adó (K2)	212 545 607	212 545 607	0	0	0	0	0	0
24	ebből: egészségügyi hozzájárulás (K2)	108 837	108 837	0	0	0	0	0	0
25	ebből: tépézés hozzájárulás (K2)	6 402 222	6 402 222	0	0	0	0	0	0
27	ebből: munkaadókat terhelő személyi juttalékok (K2)	5 033 112	5 033 112	0	0	0	0	0	0
28	Szakmai anyagok beszerzése (K311)	8 148 403	403 127	7 426 922	0	318 354	0	0	0
29	Szakmai anyagok beszerzése (K312)	205 168 394	205 017 834	139 576	0	10 984	0	0	0
31	Készletbeszerzés (=28+29+30) (K31)	213 316 797	205 420 961	7 566 498	0	329 338	0	0	0
32	Információs szolgáltatások igénybevétele (K321)	888 231	888 231	0	0	0	0	0	0
33	Egyéb kommunikációs szolgáltatások (K322)	1 304 538	1 304 538	0	0	0	0	0	0
34	Kommunikációs szolgáltatások (=32+33) (K32)	2 192 769	2 192 769	0	0	0	0	0	0
35	Közvetlen díjak (K331)	93 377 778	93 377 778	0	0	0	0	0	0
36	Vásárolt élelmiszer (K332)	94 430	94 430	0	0	0	0	0	0
37	Bérelt és lízing díjak (=30) (K333)	51 968	51 968	0	0	0	0	0	0
39	Karbantartási, kárvétési szolgáltatások (K334)	17 966 718	17 892 718	0	0	74 000	0	0	0
40	Közvetlen szolgáltatások (=41) (K335)	5 201 560	5 201 560	0	0	0	0	0	0
41	ebből: államháztartáson belüli (K335)	11 216	11 216	0	0	0	0	0	0
42	Szakmai irányítású segítő szolgáltatások (K336)	22 814 319	6 678 469	10 083 500	0	6 072 350	0	0	0
43	Egyéb szolgáltatások (=44) (K337)	31 111 317	31 040 793	70 524	0	0	0	0	0
44	ebből: biztosítási díjak (K337)	420 240	420 240	0	0	0	0	0	0
45	Szociális kiadások (=35+36+37+39+40+42+43) (K33)	170 618 098	154 337 716	10 134 024	0	6 146 350	0	0	0
46	Kiküldetések kiadásai (K341)	1 194 167	1 194 167	0	0	0	0	0	0
47	Reklám- és propagandakiadások (K342)	1 324 035	1 324 035	0	0	0	0	0	0
48	Kiküldetések, reklám- és propagandakiadások (=46+47) (K34)	2 518 202	2 518 202	0	0	0	0	0	0
49	Működési célú előzetesen felszámított államháztartáson belüli adó (K351)	83 737 278	83 086 838	541 538	0	108 902	0	0	0
50	Fizetendő általános forgalmi adó (K352)	7 714 000	7 714 000	0	0	0	0	0	0
58	Egyéb költségvetési kiadások (K355)	2 828 863	2 828 863	0	0	0	0	0	0




05/A - Teljesített kiadások kormányzati funkciókém


Sorszám	Működési célú kiadások	Összesen	024020 Belföldi értékpapírok megvásárlása		072210 Közegek és egyéb szakképzés		072311 Regionális fejlesztés	
			024020	072210	072311	072311		
59	Külföldi beutazások és egyéb dologi kiadások (=49+50+51+54+59) (K35)	94 280 141		93 629 701	541 538		108 902	
60	Dologi kiadások (=31+34+45+48+59) (K3)	482 925 999		458 099 349	18 242 060		6 584 590	
96	Intézményi elhatárolt pénzügyi juttatásai (=97+98) (K47)	20 000		20 000	0		0	
119	Ellátottak pénzügyi juttatásai (=61+62+73+74+84+93+96+99) (K4)	20 000		20 000	0		0	
190	Immateriális javak beszerzése, fejlesztése (K61)	44 095		44 095	0		0	
191	Ingatlanok beszerzése, fejlesztése (=192) (K62)	27 023 893		27 023 893	0		0	
193	Információkészítési beszerzése, fejlesztése (K63)	1 325 895		1 325 895	0		0	
194	Egyéb tárgyi eszközök beszerzése, fejlesztése (K64)	44 100 090		44 100 090	0		0	
197	Beruházási célú előzetesen felszámított általános forgalmi adó (K67)	19 483 323		19 483 323	0		0	
198	Beruházások (=190+191+193+...+197) (K6)	91 976 496		91 976 496	0		0	
199	Langliának felújítása (K71)	27 475 126		27 475 126	0		0	
202	Felújítási célú előzetesen felszámított általános forgalmi adó (K74)	7 418 284		7 418 284	0		0	
203	Relatívítások (=199+...+202) (K7)	34 893 410		34 893 410	0		0	
266	Költségvetési kiadások (=20+21+60+119+189+198+203+265) (K1-K6)	2 122 586 278		2 097 759 628	18 242 060		6 584 590	
307	Kiadások összesen (=266+306) (K1-K9)	2 122 586 278		2 097 759 628	18 242 060		6 584 590	
308	Általános sajtóterhelési állományi létszám	207		207	0		0	

PIR: 752073
 Éves költségvetési beszámoló
 MÁRIANOSZTRAI FEGYHÁZ ÉS BÖRTÖN
 Fejezet: 14/00 Címrend: 0500 ÁHT: 050818
 Szakág: 842340 Szektor: 1051 Időszak: 2019.2

Készült: 2020.04.15:09:00
 Entétképus: Forint



		07/A - Maradványkimutatás	
		Megnevezés	Összeg
1	2		3
01	01	Alapvetékennyiség költségvetési bevételei	113 609 517
02	02	Alapvetékennyiség költségvetési kiadásai	2 122 586 278
03	I	Alapvetékennyiség költségvetési egyenlege (=01-02)	-2 008 976 761
04	03	Alapvetékennyiség finanszírozási bevételei	2 068 649 788
06	II	Alapvetékennyiség finanszírozási egyenlege (=03-04)	2 068 649 788
07	A)	Alapvetékennyiség maradványa (=A+II)	59 673 027
15	C)	Összes maradvány (=A+B)	59 673 027
16	D)	Alapvetékennyiség kötelezettségfőelhárítással terhelt maradványa	56 096 720
17	B)	Alapvetékennyiség szabad maradványa (=A-D)	3 576 307



08 - Adatszolgáltatás a személyi juttatások és a foglalkoztatottak, választott tisztviselők összetételéről

#	Megnevezés	Isztván 6) (Tervezett állományi létszám, éves)	Törvény szerinti illetmények, munkabérek	Normatív jutalmak, céljutalmak, projektprémiumok	Készlettel kapcsolatos nyelvtanulmányi díjak	Végkielégítés juttatásai	Béren kívüli juttatások	Kölségterhek	Támogatások	Foglalkoztatottak éves személyi juttatásai	Választott tisztviselők juttatásai
1	2	3	4	5	6	7	8	9	10	11	12
53	főosztályvezető, főosztályvezető-helyettes, főosztály, osztályvezető, NAV főigazgató, NAV főigazgató-helyettes, NAV igazgató-helyettes, főosztályvezetők, minősített vezető, NAV főigazgatóknak minősített vezető	12	12 464 155	5 970 066	0	420 000	1 955 048	2 141 146	38 650	4 000	0
55	I. besoroltai osztály összesen	22	164 016 060	9 447 636	15 178 803	3 979 311	3 706 444	2 636 068	1 256 270	3 163 469	0
56	II. besoroltai osztály összesen	107	588 335 385	58 684 530	82 493 333	14 887 752	19 517 047	11 890 308	1 508 208	10 989 738	0
57	RENDEVÉDELMI SZERVEK ÖSSZESEN (=52+...+56)	141	764 845 600	74 102 434	97 672 136	19 287 063	25 178 539	16 867 524	2 803 128	14 157 207	0
58	Főigazgató, igazgató, főosztályvezető, osztályvezető	1	6 766 003	0	0	0	200 000	0	135 420	68 981	0
59	A", "B" munkakör összesen	12	33 436 378	0	2 805 157	0	1 764 974	978 552	19 325	1 007 129	0
60	"C", "D" munkakör összesen	39	92 208 919	0	4 427 367	0	4 181 629	4 388 810	109 443	1 614 760	0
61	"E", "F" munkakör összesen	14	47 794 114	450 000	1 783 211	450 000	1 557 672	2 498 252	0	833 472	0
62	RENDEVÉDELMI AKKÁIMAZOTTAK ÖSSZESEN (=58+...+61)	66	180 205 414	450 000	9 015 735	450 000	7 704 275	7 845 614	264 188	3 524 342	0
94	FOGLALKOZTATOTTAK ÖSSZESEN (=26+40+51+57+62+67+73+81+93)	207	945 051 014	74 552 434	106 687 871	19 737 063	32 882 814	24 713 138	3 067 316	17 681 549	0
95	Zártdíjazás (az időszak végén munkavégzésre irányuló jogviszonyban állók statisztikai állományi létszám) (B)	578	0	0	0	0	0	0	0	0	0
96	Munkajogi zárdíjazás (az időszak végén munkaviszonyban állók létszám) (G)	234	0	0	0	0	0	0	0	0	0
97	Úrs álláshelyek száma az időszak végén	57	0	0	0	0	0	0	0	0	0
99	Átlagos statisztikai állományi létszám (éves átlagos statisztikai állományi létszám) (H)	207	0	0	0	0	0	0	0	0	0



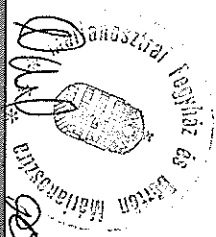
09/A - A létszám funkciócsoportonkénti megoszlása

1	2	3	4	5	6	7	8	9	10
Megnevezés	Vezetői létszám (kötőfunkciók)	Vezetői létszám (előirányozott)	Vezetői létszám (előirányozott)	Vezetői létszám (összesen)	Nem vezetői létszám (kötőfunkciók)	Nem vezetői létszám (előirányozott)	Nem vezetői létszám (előirányozott)	Nem vezetői létszám (összesen)	Létszám (összesen)
01	a) csoport	0	9	9	0	0	0	0	9
02	b) csoport	0	0	0	11	11	124	33	168
03	Összesen (01+02)	0	9	9	11	11	124	33	168
04	Humánpolitikai	0	1	1	0	0	1	2	3
05	Gazdálkodási-költségvetési	0	1	1	0	0	5	0	5
06	Jogi	0	0	0	0	0	0	0	0
08	Ellenőrzési	0	0	0	0	0	0	1	1
10	Információk	0	1	1	0	0	0	1	1
12	Egyéb (...)	0	1	1	0	0	3	0	3
13	Összesen (04+...+12)	0	4	4	0	0	9	6	15
14	Adminisztratív-titkárságtól (15+16+17)	0	0	0	0	0	2	0	2
15	- I. csoport feladatai segítő	0	0	0	0	0	2	0	2
20	Szállítási	0	0	0	0	0	2	0	2
22	Üzemeltetési	0	0	0	0	0	4	0	4
24	Raktározási	0	0	0	0	0	2	0	2
25	Egyéb (...)	0	0	0	1	1	0	0	1
26	Összesen (14+18+...+25)	0	0	0	1	1	10	0	11
27	Összesen (03+13+26)	0	13	13	12	12	143	39	207
40	Rendvédelmi szolgálatok általános állományú tagjai (41+42+43)	0	12	12	0	0	104	25	129
41	I. funkció csoport	0	9	9	0	0	100	22	131
42	II. funkció csoport	0	3	3	0	0	0	3	3
43	III. funkció csoport	0	0	0	0	0	4	0	4
44	Rendvédelmi alkalmazottak (45+46+47)	0	1	1	12	12	39	14	65
45	I. funkció csoport	0	0	0	11	11	24	11	46
46	II. funkció csoport	0	1	1	0	0	9	3	12
47	III. funkció csoport	0	0	0	1	1	6	0	7




12/A - Mérleg

Mérleg		Érték		Mérleg		Érték	
1		2		3		4	
Mérleg		Érték		Mérleg		Érték	
1		2		3		4	
02	A/1/2 Szalonti termékek	1 774 720	0	2 003 049	0	2 003 049	0
04	A/1 Immateriális javak (=A/1/1+A/1/2+A/1/3)	1 774 720	0	2 003 049	0	2 003 049	0
05	A/1/1 Ingatlanok és a kapcsolódó vagyoni értékű jogok	801 733 264	0	776 334 906	0	776 334 906	0
06	A/1/2 Gépek, berendezések, felszerelések, járművek	41 438 686	0	176 680 072	0	176 680 072	0
07	A/1/3 Tényiszámok	192 397	0	0	0	0	0
08	A/1/4 Beruházások, felújítások	8 384 974	0	62 800 996	0	62 800 996	0
10	A/1 Tárgyi eszközök (=A/1/1...+A/1/5)	851 749 321	0	1 015 836 054	0	1 015 836 054	0
28	A) NEMZETI VAGYONBA TARTOZÓ BEFEKTETETT ESZKÖZÖK (=A/1+A/1+A/1+A/1+A/1)	853 524 041	0	1 017 839 103	0	1 017 839 103	0
29	B) Vésztők készletek	50 375 487	0	62 003 824	0	62 003 824	0
32	B/1/4 Berendezési tárgyak, felkész. tárgyak, készletek	30 690	0	30 600	0	30 600	0
34	B/1 Készletek (=B/1/1...+B/1/5)	50 406 087	0	62 034 424	0	62 034 424	0
43	B) NEMZETI VAGYONBA TARTOZÓ FORGÓESZKÖZÖK (=B/1+B/1)	50 406 087	0	62 034 424	0	62 034 424	0
47	C/1/1 Forrástulajdon	1 724 245	0	541 245	0	541 245	0
50	C/1/1 Pénzüstök, csekkek, betétkönyvek (=C/1/1+C/1/2+C/1/3)	1 724 245	0	541 245	0	541 245	0
52	C/1/2 Kiszámlázott vezetett forrásszámlák	156 915 190	0	93 796 493	0	93 796 493	0
53	C/1/1 Forrásszámlák (=C/1/1+C/1/2)	156 915 190	0	93 796 493	0	93 796 493	0
57	C) PÉNZESZKÖZÖK (=C/1+...+C/1)	158 639 435	0	94 337 738	0	94 337 738	0
69	D/1/4 Költségvetési évből esedékes követelések működési bevételei (=D/1/4+...+D/1/4)	34 509 630	0	39 631 621	0	39 631 621	0
70	D/1/4a - ebből: költségvetési évből esedékes követelések készletértékesítés ellenértékére, szolgáltatások ellenértékére, közvetlen szolgáltatások ellenértékére	1 221 040	0	1 764 133	0	1 764 133	0
72	D/1/4c - ebből: költségvetési évből esedékes követelések előirátott díjaira	13 546 149	0	17 469 017	0	17 469 017	0
73	D/1/4d - ebből: költségvetési évből esedékes követelések kiszámlázott átutalt forrási adóra	62 993	0	97 115	0	97 115	0
78	D/1/4i - ebből: költségvetési évből esedékes követelések egyéb működési bevételekre	19 680 068	0	20 301 356	0	20 301 356	0
101	D/1 Költségvetési évből esedékes követelések (=D/1/1+...+D/1/8)	34 509 630	0	39 631 621	0	39 631 621	0
113	D/1/4 Költségvetési évből esedékes követelések működési bevételei (=D/1/4+...+D/1/4)	6 871 550	0	7 629 420	0	7 629 420	0
114	D/1/4a - ebből: költségvetési évből esedékes követelések készletértékesítés ellenértékére, szolgáltatások ellenértékére, közvetlen szolgáltatások ellenértékére	2 618 659	0	1 587 988	0	1 587 988	0
116	D/1/4c - ebből: költségvetési évből esedékes követelések előirátott díjaira	3 568 645	0	5 614 695	0	5 614 695	0
117	D/1/4d - ebből: költségvetési évből esedékes követelések kiszámlázott átutalt forrási adóra	684 235	0	426 730	0	426 730	0
122	D/1/4i - ebből: költségvetési évből esedékes követelések egyéb működési bevételekre	11	0	7	0	7	0
129	D/1/6 Költségvetési évből esedékes követelések működési célú áruval pénzeszközre (=D/1/6+D/1/6+D/1/6)	0	0	310 717	0	310 717	0
142	D/1/1 Adott előlegek (=D/1/1/1+...+D/1/1/1)	6 871 550	0	8 140 137	0	8 140 137	0
143	D/1/1/1 Adott előlegek	0	0	9 589 280	0	9 589 280	0
145	D/1/1/2 Adott előlegek	0	0	1 676 740	0	1 676 740	0
146	D/1/1/3 Adott előlegek	0	0	6 904 540	0	6 904 540	0
147	D/1/1/4 Adott előlegek	0	0	297 000	0	297 000	0
148	D/1/1/5 Adott előlegek	0	0	711 000	0	711 000	0
155	D/1/7 Fogymódok, megelőlegezett fászlámbiztosítási és családfogadási ellátások előirátottjai	3 146 015	0	0	0	0	0
158	D/1/8 Követelési jellegű sajátos elszámolások (=D/1/1+...+D/1/9)	3 146 015	0	9 589 280	0	9 589 280	0



12/A - Mérleg

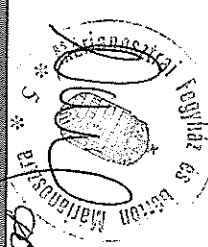
	1	2	3	4	5
	Megnevezés	Érték	Érték	Módosított	Érték
		2019.01.01.	2019.12.31.	2019.12.31.	2019.12.31.
139	D) KÖVETELÉSEK (=D/+D/II+D/III)	44 527 215	0	0	57 361 038
136	E/II/2 Más fizetendő általános forgalmi adó	-3 370 886	0	0	-2 917 343
167	E/II/1 Fizetendő általános forgalmi adó elszámolása (=E/II/1+E/II/2)	-3 370 886	0	0	-2 917 343
168	E/III/1 December-havi illetmények, munkabérek elszámolása	433 140	0	0	0
170	E/III/2 Egyéb sajátos eszközök elszámolásai (=E/III/1+E/III/2)	433 140	0	0	0
171	E) EGYÉB SAJÁTOS ELSZÁMOLÁSOK (=E/1+E/II+E/III)	-2 937 546	0	0	-2 917 343
172	E/1 Eredményszámláról bevételként aktív időbeli elhatárolás	0	0	0	4 442 308
173	E/2 Költések, ráfordítások aktív időbeli elhatárolása	217 489	0	0	3 302 824
175	F) AKTÍV IDŐBELI ELHATÁROLÁSOK (=E/1+R/2+R/3)	217 489	0	0	7 745 132
176	ESZKÖZÖK ÖSSZESEN (=A+B+C+D+E+F)	1 104 376 721	0	0	1 236 400 092
177	G/1 Nemzeti vagyon indultságon értéke	2 173 957 357	0	0	2 173 957 357
178	G/II Nemzeti vagyon változása	116 668 038	0	0	264 121 287
179	G/III Egyéb eszközök indultságon értéke és változása	30 372 387	0	0	30 372 387
180	G/IV Felhalmozott eszközök	-1 471 343 405	0	0	-1 402 534 500
182	G/VI Mérleg szerinti eredmény	68 809 597	0	0	-64 575 635
183	G) SAJÁT TŐKE (=G/1+...+G/VI)	918 463 294	0	0	1 001 340 895
184	H/II/1 Kötségvetési évben esedékes kötelezettségek személyi juttatásokra	3 581 651	0	0	5 961 853
186	H/II/3 Kötségvetési évben esedékes kötelezettségek adóügyi kiadásokra	14 104 383	0	0	0
191	H/II/6 Kötségvetési évben esedékes kötelezettségek beutazásokra	0	0	0	5 961 853
209	H/II Kötségvetési évben esedékes kötelezettségek (=H/II/1+...+H/II/9)	17 686 034	0	0	5 961 853
210	H/II/1 Kötségvetési évben esedékes kötelezettségek személyi juttatásokra	37 579	0	0	34 238
212	H/II/2 Kötségvetési évben esedékes kötelezettségek adóügyi kiadásokra	15 089 504	0	0	32 795 202
218	H/II/7 Kötségvetési évben esedékes kötelezettségek fűtési költségekre	0	0	0	623 506
233	H/II Kötségvetési évben esedékes kötelezettségek (=H/II/1+...+H/II/9)	15 127 083	0	0	33 452 946
240	H/III Letét, megelőzés, fedezetlen kötelezettség, biztosítékok	60 412 667	0	0	44 253 991
243	H/III Kötelezettség jellegű sajátos elszámolások (=H/III/1+...+H/III/10)	60 412 667	0	0	44 253 991
244	H/3 KÖVETELÉZETTSÉGEK (=H/1+H/II+H/III)	93 225 794	0	0	83 668 790
246	J/1 Eredményszámláról bevételként passzív időbeli elhatárolás	4 771	0	0	0
247	J/2 Költések, ráfordítások passzív időbeli elhatárolás	90 557 286	0	0	149 264 810
248	J/3 Halasztott eredményszámláról bevételként	2 125 596	0	0	2 125 596
249	J) PASSZÍV IDŐBELI ELHATÁROLÁSOK (=J/1+J/2+J/3)	92 687 653	0	0	151 390 406
250	R) RÁFORDÍTÁSOK ÖSSZESEN (=G+H+I+J)	1 104 376 721	0	0	1 236 400 092



Készült: 2020.04.15 09:00
 Értékpap: Fortint

13/A - Eredménykimutatás

1	2	3	4	5
#	Megnevezés	Érték Ft-ban	Módosítások (+/-)	Távolságok
02	02 Eszközök és szolgáltatások értékesítése nettó eredményszámláiú bevétel	85 313 018	0	83 715 976
04	1 Tevékenység nettó eredményszámláiú bevétel (=01+02+03)	85 313 018	0	83 715 976
05	04 Saját tervelési bevételek államháztartáson belülről	-1 089 723	0	0
06	05 Saját ellátású eszközök átvett értéke	0	0	8 338
07	II Aktívait saját teljesítmények értéke (=04+05)	-1 089 723	0	8 338
08	06 Központi működési célú támogatások eredményszámláiú bevétel	1 833 503 286	0	1 966 843 885
09	07 Egyéb működési célú támogatások eredményszámláiú bevétel	2 567 996	0	11 693 106
10	08 Felhalmozási célú támogatások eredményszámláiú bevétel	0	0	14 959 840
11	09 Különféle egyéb eredményszámláiú bevételek	14 618 062	0	9 132 602
12	III Egyéb eredményszámláiú bevételek (=06+07+08+09)	1 850 689 344	0	2 002 629 413
13	10 Árványköltség	211 305 624	0	206 056 102
14	11 Igénybe vett szolgáltatások értéke	181 307 738	0	171 209 620
15	13 Belső (közvetlen) szolgáltatások értéke	3 654 985	0	5 712 120
16	14 Belső (közvetlen) szolgáltatások értéke	396 468 247	0	382 977 842
17	IV Árványjellegű ráfordítások (=10+11+12+13)	947 789 019	0	1 173 580 283
18	14 Bérszolgáltatás	145 846 061	0	150 343 734
19	15 Személyi jellegű egyéb kifizetések	208 606 835	0	240 948 182
20	16 Bérjellegű kifizetések	1 302 242 715	0	1 564 852 209
21	V Személyi jellegű ráfordítások (=14+15+16)	53 794 181	0	84 967 200
22	VI Értékpapok értékesítése	113 598 499	0	118 192 111
23	VII Egyéb ráfordítások	68 808 997	0	-64 575 635
24	A) TEVÉKENYSÉGEK EREDMÉNYE (=II+III+IV+V+VI+VII)	68 808 997	0	-64 575 635
44	C) MÉRLEG SZERINTI EREDMÉNY (=A+B)	68 808 997	0	-64 575 635



15/A - Kimutatás az immateriális javak, tárgyi eszközök koncesszióba vagyonkezelésbe adott eszközök állományának alakulásáról								
1	2	3	4	5	6	7	8	9
Megnevezés	Immateriális javak	Immateriális javak, tárgyi eszközök és koncesszióba adott eszközök értéke	Immateriális javak, tárgyi eszközök értéke	Céges részvételek, részesedések, ártulva	Tartozások	Rendeltettség és felújítások	Koncesszióba vagyonkezelésbe adott eszközök	Összesen (3+4+5+6+7+8)
01	Tárgyi nyitó állomány (előző évi záró állomány)	2 223 018	1 839 805 812	467 245 762	936 190	8 384 974	0	2 318 595 756
02	Immateriális javak beszerzése, nem aktivált beruházások	44 095	0	0	0	77 143 450	0	77 187 545
03	Nem aktivált felújítások	0	0	0	0	27 966 076	0	27 966 076
04	Beruházásokból, felújításokból aktivált érték	0	0	195 795 950	0	0	0	195 795 950
06	Alapítási célú, vagyonkezelésbe vételezhető, vagyonkezelési jog visszavételre	2 006 678	0	10 556 077	0	151 258 406	0	163 821 161
08	Összes növekedés (-02+...+07)	2 050 773	0	206 352 027	0	256 367 932	0	464 770 732
10	Hátrány, selejtezés, megsemmisítés	0	0	3 426 946	60 000	0	0	3 486 946
12	Kölségvetési szerv, társulás alapítási célú, vagyonkezelésbe adott maradvány, vagyonkezelési jog visszavételre	1 774 720	0	5 065 280	300 000	6 155 960	0	13 286 960
13	Egyéb csökkenés	0	0	0	0	195 795 950	0	195 795 950
14	Összes csökkenés (-09+...+13)	1 774 720	0	8 483 226	360 000	201 951 910	0	212 569 856
15	Bruttó érték összesen (-01+08-14)	2 499 071	1 839 805 812	665 114 563	576 190	62 800 996	0	2 570 796 632
16	Terv szerinti értékcsökkenés nyitó állomány	448 298	1 038 072 548	425 807 076	743 793	0	0	1 465 071 715
17	Terv szerinti értékcsökkenés növekedése	47 724	23 378 278	68 599 960	33 250	0	0	94 059 212
18	Terv szerinti értékcsökkenés csökkenése	0	0	5 972 545	200 853	0	0	6 173 398
19	Terv szerinti értékcsökkenés záró állomány (-16+17-18)	496 022	1 063 450 826	488 434 491	576 190	0	0	1 552 957 529
21	Terveen felüli értékcsökkenés növekedés	0	0	21 930	10 882	0	0	32 812
22	Terveen felüli értékcsökkenés visszatérítés, kivonás	0	0	21 930	10 882	0	0	32 812
24	Értékcsökkenés összesen (-19+23)	496 022	1 063 450 826	488 434 491	576 190	0	0	1 552 957 529
25	Eszközök nettó értéke (-15-24)	2 003 049	776 354 986	176 680 072	0	62 800 996	0	1 017 839 103
26	Teljesen (0-aj) leírt eszközök bruttó értéke	492 393	91 891 400	455 408 159	576 190	0	0	548 368 142


PIR: 752073
 Éves költségvetési beszámoló
 MÁRIANOSZTRAI FEGYHAZ ÉS BÖRTÖN
 Fejezet: 14/00 Címrend: 0500 ÁHT: 050818
 Szakág: 842340 Szektor: 1051 Időszak: 2019.2



Készült: 2020.04.15 09:00
 Értéktípus: Forint

16/A - Az eszközök értékvesztésének alakulása							
#	Megnevezés	Nyitó adatok, bekerülési érték	Nyitó adatok értékesítés	Tartalékvesztésben állományi értékvesztés	Tartalékvesztésben megszerelt értékvesztés	Záró adatok, bekerülési érték	Záró adatok, értékvesztés
1	2	3	4	5	6	7	8
01	Adott állományok	0	0	0	0	9 589 280	0
04	Készletek	50 406 087	0	0	0	62 034 424	0
08	Követelések a követelés jellegű sajátos elszámolások kivételével	52 505 004	11 123 804	0	0	58 895 502	11 123 804
11	Összesen (=01+...+10)	102 911 091	11 123 804	0	0	130 519 286	11 123 804

PIR: 752073
Éves költségvetési beszámoló
MARIANOSZTRAI FEGYHÁZ ÉS BÖRTÖN
Fejezet: 14/00 Címrend: 0500 ÁHT: 050818
Szakág: 842340 Szektor: 1051 Időszak: 2019.2



Készült: 2020.04.15 09:00
Értékpárus: Forint

17/A1 - Tájékoztató adatok		
1	2	3
Megnevezés		Összesen
81	A költségvetési szorok, helyi költségvetésnek, nemzeti költségvetésnek, társulások, térségi fejlesztési tanácsok Áht. 10. § (4) bekezdése alapján történő nyilatkozata arról, hogy rendelkeznek-e gazdasági szervezettel (fenn. 8. mell-2)	1



PK A1 - Pénzkészlet főkönyvi adatok

Műveletek		Összesítés (főkönyvi szerinti előirányzatok megnevezés) szerint	
01	A. 32-33 számlák nyitó tárgyéveszeti egyenlege összesen (-1+2)		158 639 435
02	1. sor. 32. számlák nyitó tárgyéveszeti egyenlege (+32)		1 724 245
03	2. sor. 33. számlák nyitó tárgyéveszeti egyenlege [(331-3318) + (332-3328)]		156 915 190
04	B. Korrekciók tételek összesen: (2+1 +3+4-5-6-...-29. sorok)		-64 301 697
05	1. sor. Kintlévők nyitványmutatói ellenszámja tárgyéveszeti egyenlege [-003]		-2 122 886 278
06	2. sor. Bevételek nyitványmutatói ellenszámja tárgyéveszeti egyenlege [+005]		2 182 259 305
07	3. sor. Előző év költségvetési maradványának igénybevétele teljesítése tárgyéveszeti egyenlege [-0981313]		-101 805 923
11	7. sor. Adott előlegek száma tárgyéveszeti forgalom összesen [+/-3651]		9 589 280
13	7b. sor. Bontásokra, felújításokra adott előlegek tárgyéveszeti forgalma [+/-36512-365182]		1 676 740
14	7c. sor. Készletekre adott előlegek tárgyéveszeti forgalma [+/-36513-365183]		6 904 540
15	7d. sor. Igénybevétel szolgáltszáma adott előlegek tárgyéveszeti forgalma [+/-36514-365184]		297 000
16	7e. sor. Foglalkoztatottak adott előlegek tárgyéveszeti forgalma [+/-36515-365185]		711 000
22	12. sor. Folyósított megelőlegezett áramellátásosítási és csatlakoztatási költségek elszámolása számla tárgyéveszeti forgalma [+/-3657]		-3 146 015
27	17. sor. Egyéb sajátos eszközök elszámolása tárgyéveszeti forgalma [+/-3661]		-433 140
28	17a. sor. December havi illetmények, munkabérek elszámolása számla tárgyéveszeti forgalma [+/-3661]		-433 140
37	23. sor. Letétre megfizetésre, fedezetkezelésre átvett pénzeszközök, biztosítékok tárgyéveszeti forgalma [+/-3678]		16 158 676
44	C. 32-33 számlák számított tárgyéveszeti zárt egyenlege (A + B)		94 337 738
45	D. 32-33 számlák főkönyvi kívonat szerinti zárt tárgyéveszeti egyenlege [+32 + (331-3318) + (332-3328)]		94 337 738