

## Tisztelt Felhasználók!

**2025. május 5-én megszűnik a Skype. Kérem térjen át a Microsoft ingyenes Teams alkalmazására!**

---

### Áttérés a Skype-ról a Microsoft Teams ingyenes verziójára

2025. május 5-én megszűnik a Skype. A Skype-felhasználók a Microsoft Teams ingyenes verziójára válhatnak.

Jelentkezzen be a Microsoft Teams ingyenes verziójába számítógépen vagy okostelefonon a Skype hitelesítő adataival, és a partnereket és a csevegéseket a rendszer automatikusan átviszi. A Skype alkalmazásban értesítést is kap, amely arra kéri, hogy tegyen lépéseket az adatok áttelepítése érdekében.

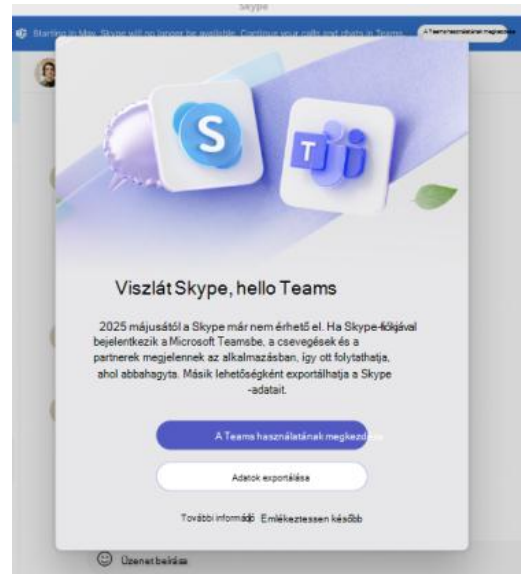
Az átmeneti időszakban (2025. május 5. előtt) az ingyenes Teams-felhasználók felhívhatják és cseveghetnek a Skype-felhasználókkal, a Skype-felhasználók pedig ugyanezt tehetik a Teams ingyenes felhasználóival is

---

## Első lépések a Microsoft Teams ingyenes verziójában

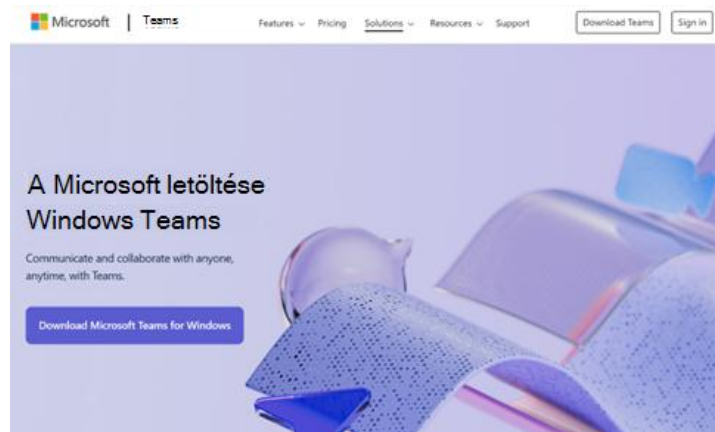
### Segédlet számítógépen történő átálláshoz

A Skype-ban értesítést kap, amely kéri fogja, hogy jelentkezzen be a Microsoft Teamsbe. Válassza a **A Teams használatának megkezdése** lehetőséget a letöltés megkezdéséhez vagy a Teams megnyitásához, ha már telepítve van.

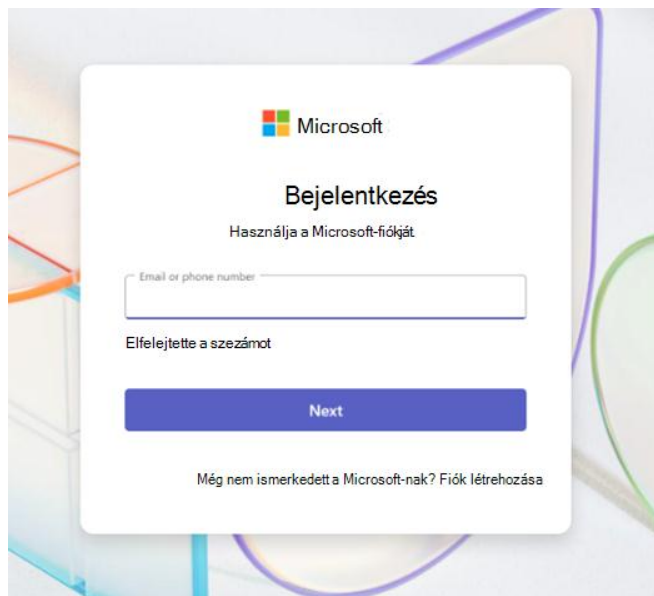


Ha még nincs telepítve a Teams alkalmazás, [letöltheti és telepítheti](#).

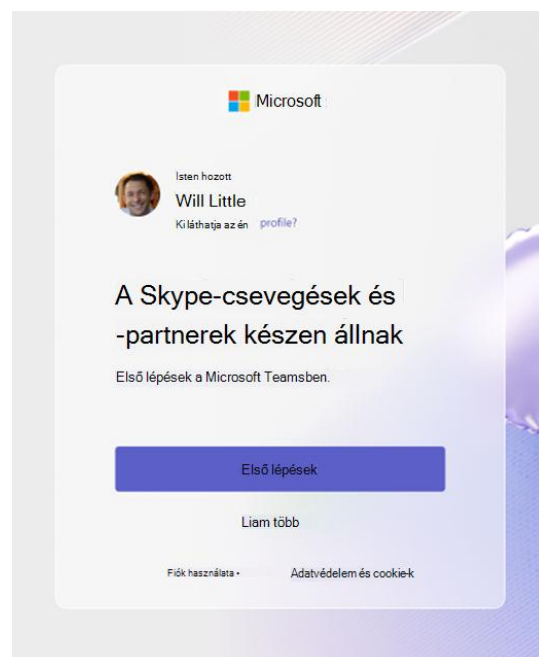
<https://www.microsoft.com/en-us/microsoft-teams/download-app>



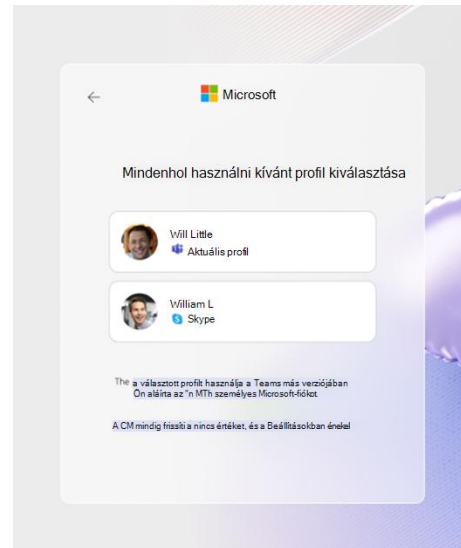
A Skype-fiókjával való bejelentkezéshez nyissa meg a Teams alkalmazást



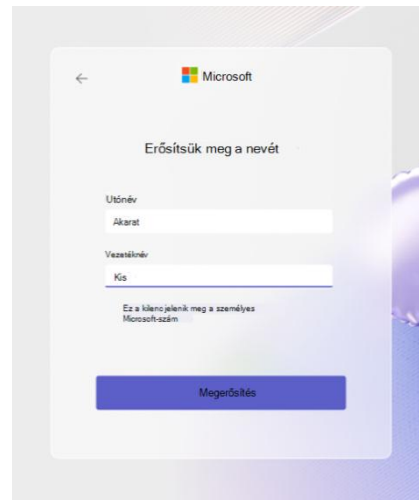
A folytatáshoz az Üdvözlőképernyőn válassza az **Első lépések** lehetőséget.



Ha a rendszer kéri, ellenőrizze a profilképét, és válassza a **Folytatás** lehetőséget.



Ha a rendszer kéri, ellenőrizze az utónévét és a vezetéknévét. A folytatáshoz válassza a **Megerősítés** lehetőséget.



Az ingyenes Teams-fiókja be van állítva. Most már megtekintheti a partnereket és a csevegést.

